

**ИГРА ДРУЖНЫХ**  
**ИГРА СИЛЬНЫХ**  
**ИГРА СМЕЛЫХ**  
**“ЗАРНИЦА”**

**для 5 - 11  
классов**

**СПОРТИВНАЯ  
ИГРА**



**9 декабря 2023 года**

**Начало в 9.30 в спортивном зале**

## **Военно-патриотическая игра «Зарница»**

**Цель:** формирование навыков начальной военной подготовки, воспитание чувства патриотизма, товарищества, духовно-нравственных ценностей, ответственности.

**Задачи:** содействовать воспитанию у молодого поколения духа патриотизма;

формировать у детей навыки быстрой реакции в нестандартных ситуациях, уметь сделать выбор формы творческого самовыражения;

привлекать школьников к здоровому образу жизни;

подготавливать к преодолению трудностей, выработке навыков действия в экстремальных ситуациях, умение оказывать первую медицинскую помощь пострадавшему.

### **Программа мероприятия:**

1. Торжественная линейка открытия военно-спортивной игры “Зарница”.
2. Представление команд.
3. Прохождение этапов конкурса участниками игры.
4. Подведение итогов и награждение победителей.

### **Ход мероприятия**

#### **«Представление команд» эмблема, приветствие соперников**

Каждый отряд, должен приветствовать своих соперников. Представить эмблему, название отряда.

**Ведущий:** Товарищи бойцы, в генеральном штабе произошло чрезвычайное происшествие: из сейфа были похищены очень важные документы. Ваша задача заключается в том, чтобы найти документы и доставить их в штаб. Это задание очень сложное, вам нужно будет преодолеть много препятствий. Вам потребуется мужество, отвага, смелость, решительность для достижения цели. Товарищи бойцы, к выполнению боевого задания готовы?

#### **1. Этап «Строевая подготовка»**

Командир дает команду, по команде все должны показать свои навыки: Построение в шеренгу. (В шеренгу становись!)

Равнение (равняйся, смирно. На первый, второй рассчитайся)

Повороты на месте (направо раз, два; налево раз, два; кругом, кругом)

#### **2. Этап «Доставь боеприпасы»**

Перебраться по бревну с одного берега на другой, не наступая ногами на землю необходимо доставить боеприпасы для своей команды. Нужно перейти отрезок пути по перевёрнутой скамье, перенося кегли, при соскакивании участник не приносит команде балл.

### 3. Этап «Шифровщик»

(15,21,8,15,16 17,16,5,5,6,18,8,10,3,1,20,30 12,18,6,17,16,19,20,30  
20,6,13,1 25,20,16,2,29 19,16,23,18,1,15,10,20,30  
12,18,6,17,16,19,20,30 5,21,23,1)

3 разведчика от каждой команды должны прочесть пакет с шифровкой и вернувшись в расположение команды разгадать ее согласно шифру по номеру буквы алфавита (1-А, 2-Б, 33-Я).

Алфавит русский нумерованный (пронумерованный) по порядку.

А 1	Б 2	В 3	Г 4	Д 5	Е 6	Ё 7
Ж 8	З 9	И 10	Й 11	К 12	Л 13	М 14
Н 15	О 16	П 17	Р 18	С 19	Т 20	У 21
Ф 22	Х 23	Ц 24	Ч 25	Ш 26	Щ 27	Ъ 28
Ы 29	Ь 30	Э 31	Ю 32	Я 33	-	-

***Нужно поддерживать крепость тела, чтобы сохранить крепость духа.***

**Ведущий:** пока наши разведчики пробуют прочесть шифровку, зрителем предлагаем - разгадать анаграммы.

**«Шифровка» для зрителей.** Задача зрителей – из двух предложенных им слов составить пароль – слово военной тематики. При этом обязательно использовать все буквы (пример – РИНГ + ЗОНА + ГАРНИЗОН).

КУШ + ПА = ПУШКА, АС + ОМЛЕТ = САМОЛЕТ, ПИЛОТ + СЕТ = ПИСТОЛЕТ, САД+ЛОТ =СОЛДАТ, ПАН +РОТ = ПАТРОН, ВАТА +ТОМ = АВТОМАТ.

### 4. Этап «Самый выносливый разведчик»

Участники преодолевают дистанцию, оббегая кегли, отжимаются 5 раз, возвращаются.

### 5. Этап «Газовая атака»

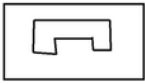
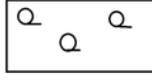

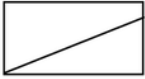




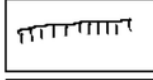






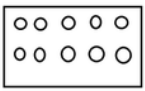
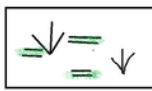

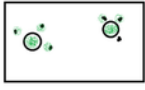

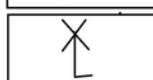

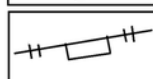

Участвуют по одному представителю от команды. По команде участники должны одеть противогазы правильно и быстро на время. Время засчитывается по последнему участнику. Команда получает очки

6. Этап «Ориентировка на местности» Принимает участие вся команда. Замените топографические знаки словами.

**Замените топографические знаки словами**

В  решили организовать поход. Из  по  мы вышли на . Она привела нас в  к , откуда по  мы пересекли  и вышли на . Перед нашим взором предстала . Мы подошли к , перешли на другой берег в . Здесь мы побывали в  и увидели , напились студеной воды из , побывали в . Затем мы сели в поезд на . Он вез нас по  мимо . Мы вернулись в  на окраине которого стоит наша .

### Условные знаки

	школа		редкий лес		овраг
	грунтовая дорога		мост		карьер
	тропа		колодец		обрыв
	шоссе		вырубленный лес		отдельностоящее дерево
	ЛЭП		луг		лиственный лес
	фруктовый сад		болото		хвойный лес
	кустарник		озеро		мельница
			родник		ж/д станция
					горизонтали

искусственные объекты			растительность		гидрография		
	шоссе		непреод. ограда преодолимая		открытое пространство		озеро
	улучшенная дорога		проход в ограде		возделываемые земли, поля		яма с водой родник
	проселочная дорога		постройка, дом развалина		полукрытое пространство		непреодолимая река
	тропинка		населенный пункт		медленно пробегаемый лес		преодолимая река ручей
	тропинка		стадион, спортплощадка		трудно пробегаемый лес		канавы
	исчезающая тропинка		стрельбище		непроходимая растительность		непреодолимое болото
	четкая развилка		обелиск, могила		подлесок, бурелом		болото
	нечеткая развилка		кладбище		четкая граница		заболоченная местность
	просека		высокое сооружение		нечеткая граница		мостик пешеходный
	широкая просека		вышка		группа деревьев, отдел. дерево, куст		переправа
	железная дорога		специальный искусст. объект		лес, хорошо пробегаемый в одном направлении		переправа без моста
	каменная стена разрушенная		стрелка магнитн.	<b>скалы и камни</b>		<b>знаки обозначения</b>	
<b>земные формы (рельеф)</b>		<b>лыжные следы</b>			непреодолимая каменная стена	<b>ДИСТАНЦИИ</b>	
	овраг, основные горизонталы		лыжная трасса скоростная лыжня		преодолимая каменная стена		старт

## 7. Этап «Интеллектуальный»

Принимают участие вся команда. Участником за определенное время нужно ответить на вопросы.

**Вопросы:** разминка (по вопросу каждой команде)

- 1 - Как называется торжественное прохождение войск? (Парад.)
- 2 - Солдат спит, а она идет. (Служба.)
- 3 - «Звездная» часть мундира. (Погоны.)
- 4 - Что общего между деревом и винтовкой? (Ствол.)
- 5 - Аппарат для дыхания человека под водой. (Акваланг.)
- 6 - Металлическая пластина, прибиваемая к конскому копыту. (Подкова.)
- 7 - Как называется военная больница? (Госпиталь.)
- 8 - Боевая машина с реактивными снарядами. («Катюша».)
- 9 - Что такое лимонка? (Граната.)
- 10.- Номер телефона службы МЧС (101,112)
- 11.- Какой праздник отмечают 23 февраля? (День Защитника Отечества)
- 12.- Чем знаменита дата 3 июля (День независимости РБ)
13. Спортсмен, поднимающий одной рукой слона (шахматист).

### Вопросы команде «Патриот»

1. Вирус иммунодефицита человека (*ВИЧ*)
2. Площадка для бокса (*ринг*)
3. Сочный съедобный плод садовых деревьев (*фрукт*)
4. Сколько колец в символе Олимпийских игр? (*пять*)
5. Спортивный вид, называемый «королевой спорта» (*лёгкая атлетика*)
6. Какая ягода бывает чёрной, красной, белой? (*смородина*)
7. Прибор для измерения температуры (*термометр*)
8. Вобла — это рыба или овощ? (*рыба*)
9. Варёные в воде фрукты (*компот*)
10. Орган вкуса (*язык*)
11. Сколько у здорового человека зубов? (*32*)
12. Специалист по поднятию тяжестей (*штангист*)
13. Из какого растения получают пшено? (*из проса*)
14. Какое растение «от семи недугов»? (*лук*)
15. Сушёный виноград (*изюм*)
16. Люди, не употребляющие пищу животного происхождения (*вегетарианцы*)
17. Спортивный переходящий приз (*кубок*)
18. Лёд, снег, чай, пар, туман одним словом. (*Вода*)
19. Главный командный пункт человеческого организма (*головной мозг*)

### Вопросы команде «Пограничник»

1. Синдром приобретённого иммунодефицита (*СПИД*)
2. Болезнь заядлых курильщиков (*бронхит*)
3. Теннисная площадка (*корт*)
4. Для футбола — мяч, для бадминтона (*волан*)
5. Какой ценный продукт даёт человеку пчела? (*мёд*)
6. Девиз Олимпийских игр («*Быстрее! Выше! Сильнее!*»)
7. Ледовая площадка (*каток*)
8. Она является залогом здоровья (*чистота*)
9. Наука, изучающая строение тела человека (*анатомия*)
10. Органические вещества, необходимые для нормальной жизнедеятельности организма; от латинского слова «жизнь» (*витамины*)

11. Сладкий напиток из разбавленного водой варенья (*морс*)
12. Из чего готовят манную крупу? (*из пшеницы*)
13. Трава от (99) девяноста девяти болезней (*зверобой*)
14. Живой мотор, приводящий в движение кровь человека (*сердце*)
15. Вид спорта, в который «играют настоящие мужчины» (*хоккей*)
16. Сушёный абрикос без косточки (*курага*)
17. Из скольких человек состоит футбольная команда? (*из 11*)
18. На квадратиках доски короли свели полки — игра (*шахматы*)
19. Европа — голубое Олимпийское кольцо, Азия — жёлтое, Африка — чёрное, Австралия — зелёное, Америка - ? (*красное*)

### **Следующие этапы проходят в полевых условиях, на стадионе**

#### **8. Этап «Минное поле»**

В снег закапываются кегли (мины). Дети находят в снегу мину.  
Засчитываются все найденные и обезвреженные мины. 1 мина – 1 балл

#### **9. Этап «Подбей танк»**

В этом конкурсе нужно проявить меткость. Нужно снарядом обезвредить танк. Каждый участник бросает снаряд из-за ограничительной линии. Расстояние 15 шагов. Каждое попадание 1 балл.

#### **10. Этап «Снайпер»**

Стрельба из пневматической винтовки. Каждый участник должен поразить цель на расстоянии 15 метров (по 3 выстрела)

#### **11. Этап «Спасение товарища»**

Пройти дистанцию на 1 паре лыж по 2 человека, 3 человека.

#### **Подведение итогов**

*Судьи оценивают результат каждого конкурса и подводят итог.*

*Игра заканчивается награждением команд. Главный судья:*

Дорогие ребята! Вы с честью прошли учения, и надеемся, что знания и практические навыки, которые вы получили сегодня, пригодятся вам, чтобы помогать окружающим вас людям и самому себе, если с вами произойдёт несчастный случай. Тяжело солдату в учениях, но усвоенные навыки позволят ему легко и уверенно чувствовать себя в бою, так считал русский полководец Александр Васильевич Суворов.

Провели мы состязанье,  
Вам желаем на прощанье  
Всем здоровье укреплять,  
Мышцы крепко накачать.

Всем отрядам выражаем свою благодарность за участие в сегодняшней игре «Зарничка».

## «Зарница 2023»

№	Название этапа	Отметка о прохождении в баллах «Крутой пограничник»	Отметка о прохождении в баллах «Патриот»
	«Представление команд»		
1	«Строевая подготовка»		
2	«Доставь боеприпасы»		
3	«Шифровальщик»		
4	«Самый выносливый разведчик»		
5	«Газовая атака»		
6	«Ориентировка на местности»		
7	«Интеллектуальный»		
8	«Минное поле»»		
9	«Подбей танк»		
10	«Снайпер»		
11	«Спасение товарища»		

**Патриоты**

Будем в армии служить,  
Будем Родину хранить!

**Пограничники**

Ни шагу назад и только вперед  
Пограничники самый смелый народ



**(15,21,8,15,16 17,16,5,5,6,18,8,10,3,1,20,30 12,18,6,17,16,19,20,30  
20,6,13,1 25,20,16,2,29 19,16,23,18,1,15,10,20,30  
12,18,6,17,16,19,20,30 5,21,23,1)**

3 разведчика от каждой команды должны прочитать пакет с шифровкой и вернувшись в расположение команды разгадать ее согласно шифру по номеру буквы алфавита (1-А, 2-Б, 33-Я).

Алфавит русский нумерованный (пронумерованный) по порядку.

А 1	Б 2	В 3	Г 4	Д 5	Е 6	Ё 7
Ж 8	З 9	И 10	Й 11	К 12	Л 13	М 14
Н 15	О 16	П 17	Р 18	С 19	Т 20	У 21
Ф 22	Х 23	Ц 24	Ч 25	Ш 26	Щ 27	Ъ 28
Ы 29	Ь 30	Э 31	Ю 32	Я 33	-	-

**(15,21,8,15,16 17,16,5,5,6,18,8,10,3,1,20,30 12,18,6,17,16,19,20,30  
20,6,13,1 25,20,16,2,29 19,16,23,18,1,15,10,20,30  
12,18,6,17,16,19,20,30 5,21,23,1)**

3 разведчика от каждой команды должны прочитать пакет с шифровкой и вернувшись в расположение команды разгадать ее согласно шифру по номеру буквы алфавита (1-А, 2-Б, 33-Я).

Алфавит русский нумерованный (пронумерованный) по порядку.

А 1	Б 2	В 3	Г 4	Д 5	Е 6	Ё 7
Ж 8	З 9	И 10	Й 11	К 12	Л 13	М 14
Н 15	О 16	П 17	Р 18	С 19	Т 20	У 21
Ф 22	Х 23	Ц 24	Ч 25	Ш 26	Щ 27	Ъ 28
Ы 29	Ь 30	Э 31	Ю 32	Я 33	-	-